



## บันทึกข้อความ

ส่วนราชการ กลุ่มงานบริหารทั่วไป โรงพยาบาลสามโคก ต.บ้านปทุม อ.สามโคก จ.ปทุมธานี

ที่ ปท. ๐๐๓๓.๓/๐๒/๒๐๑/๔๐๔๓

วันที่ ๓๐ ตุลาคม ๒๕๖๗

เรื่อง ขอส่งรายงานงบการเงินปีงบประมาณ ๒๕๖๗

เรียน ผู้อำนวยการโรงพยาบาลสามโคก

สิ่งที่ส่งมาด้วย งบแสดงฐานะการเงิน งบแสดงผลการดำเนินงาน หมาเหตุดประกอบงบ ๑ ชุด  
ตามที่กระทรวงสาธารณสุข ให้โรงพยาบาลในสังกัดกระทรวงสาธารณสุข จัดทำบัญชีเกณฑ์คงค้าง และส่ง  
รายงานงบการเงิน ขึ้น Website hfo.co.in.th โดยกระทรวงสาธารณสุขกำหนดให้ส่งรายงานงบการเงินภายในวันที่ ๑๐  
ของเดือนถัดไป นั้น

กลุ่มงานบริหารทั่วไป ขอส่งงบการเงิน เดือนกันยายน ๒๕๖๗ ที่เกี่ยวข้องมาเพื่อทราบ และเพื่อใช้เป็น  
ข้อมูลประกอบการพิจารณาการบริหารงานของโรงพยาบาลสามโคก ต่อไป

จึงเรียนมาเพื่อโปรดทราบ

ลงชื่อ.....

(นางสาวพนิดา พลนงค์)

ตำแหน่งนักจัดการงานทั่วไป ปฏิบัติการ

ลงชื่อ.....

(นายกิตติ องค์กรักษ์)

ตำแหน่งนายแพทย์ชำนาญการ

รักษาการในตำแหน่งผู้อำนวยการโรงพยาบาลสามโคก

งบแสดงสถานะการเงิน  
สามโคก,รพช.  
งบบุคลากร  
ณ เดือน กันยายน 2567

สินทรัพย์หมุนเวียน

เงินสดในมือ	0.00	0.00%
เงินฝากคลัง	323,222.00	0.37%
เงินฝากธนาคารพาณิชย์เพื่อรับจ่ายเงินกับคลัง	145,900.00	0.17%
เงินฝากและรายการเทียบเท่าเงินสดอื่น	12,644,541.49	14.44%
ลูกหนี้เงินยืม	31,500.00	0.04%
ลูกหนี้หมุนเวียนและรายได้ค้างรับอื่น	14,862,299.44	16.97%
ค่าเผื่อหนี้สงสัยจะสูญ ค่าขายสินค้าและบริการ	-310,294.84	-0.35%
สินค้าและวัสดุคงเหลือ	1,648,364.48	1.88%
สินทรัพย์หมุนเวียนอื่น	100,033.19	0.11%
	<b>29,445,565.76</b>	<b>33.62%</b>

สินทรัพย์ไม่หมุนเวียน

อาคารเพื่อการพักอาศัย	1,333,003.00	1.52%
อาคารสำนักงาน	34,326,569.15	39.20%
อาคารเพื่อประโยชน์อื่น	2,154,492.53	2.46%
สิ่งปลูกสร้าง	0.00	0.00%
อาคารและสิ่งปลูกสร้าง - Interface	12,274,893.22	14.02%
ครุภัณฑ์สำนักงาน	41.00	0.00%
ครุภัณฑ์ยานพาหนะและขนส่ง	5.00	0.00%
ครุภัณฑ์ไฟฟ้าและวิทยุ	3.00	0.00%
ครุภัณฑ์โฆษณาและเผยแพร่	6.00	0.00%
ครุภัณฑ์การเกษตร	1.00	0.00%
ครุภัณฑ์วิทยาศาสตร์และการแพทย์	178.00	0.00%
ครุภัณฑ์คอมพิวเตอร์	38.00	0.00%
ครุภัณฑ์งานบ้านงานครัว	22.00	0.00%
ครุภัณฑ์ - Interface	7,206,794.01	8.23%
โปรแกรมคอมพิวเตอร์	1.00	0.00%
สินทรัพย์ไม่มีตัวตน - Interface	836,305.73	0.95%
	<b>58,132,352.64</b>	<b>66.38%</b>
	<b>87,577,918.40</b>	<b>100.00%</b>

สินทรัพย์

87,577,918.40 100.00%


หนี้สินหมุนเวียน


เจ้าหนี้อื่น เงินนอกงบประมาณฝากธนาคารพาณิชย์	21,710,571.83	24.79%
ค่าใช้จ่ายค้างจ่ายอื่น	2,295,062.94	2.62%
รายได้รับล่วงหน้า	1,140,787.57	1.30%
เงินรับฝากทั่วไป	1,321,229.19	1.51%
เงินประกัน	342,149.00	0.39%
	<b>26,809,800.53</b>	<b>30.61%</b>
	<b>26,809,800.53</b>	<b>30.61%</b>

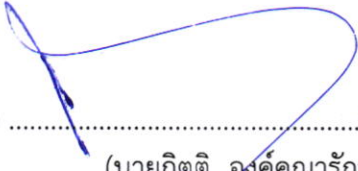
งบแสดงสถานะการเงิน  
สามโคก,รพช.  
งบหน่วยงาน  
ณ เดือน กันยายน 2567

ทุนตั้งต้น

รายได้สูง/(ต่ำ)กว่า ค่าใช้จ่ายสุทธิ	-23,738,388.36	-27.11%
รายได้สูง/(ต่ำ)กว่า ค่าใช้จ่ายสะสม	59,866,708.19	68.36
ทุน	24,639,798.04	28.13
	60,768,117.87	69.39
	60,768,117.87	69.39
หนี้สินและทุน	87,577,918.40	100.00%

ลงชื่อ  ผู้จัดทำ  
(นางสาวอมรรัตน์ บุตรเรือง)  
นักวิชาการเงินและบัญชี

ลงชื่อ  ผู้ตรวจสอบ  
(นางสาวพนิดา พลนงค์)  
นักจัดการงานทั่วไป ปฏิบัติการ

ลงชื่อ  หัวหน้าหน่วยงาน  
(นายกิตติ องค์กรักษ์)  
นายแพทย์ชำนาญการ  
รักษาการในผู้อำนวยการโรงพยาบาลสามโคก



จังหวัด ปทุมธานี

สามโคก,รพช.

ณ เดือน กันยายน ๒๕๖๗

A๔๐D งบแสดงผลการดำเนินงาน (บริหาร มีค่าเสื่อม)

A๔๑๐๐๐ รายได้จากการดำเนินงาน

A๔๑๐๐	รายได้จากกองทุน UC - OP เหม่าจ่ายต่อผู้มีสิทธิ	๐.๐๐	๐.๐๐%
A๔๑๐๑	รายได้ค่ารักษาพยาบาล UC-OP ใน CUP	๒๘,๒๔๓,๓๗๙.๕๐	๓๖.๗๕%
A๔๑๐๑	หัก ส่วนต่างค่ารักษาที่สูงกว่าเหม่าจ่ายรายหัว กองทุน UC OP	-๓,๑๘๐,๗๗๐.๒๕	-๔.๑๔%
A๔๑๐๑	หัก ส่วนปรับลดค่าแรง OP	-๑๖,๗๖๘,๘๘๒.๑๗	-๒๑.๘
A๔๑๐๑	รายได้ค่ารักษาพยาบาล UC-OP ใน CUP สุทธิ	๘,๒๙๓,๗๒๗.๐๘	๑๐.๗๙%
A๔๑๐๑	รายได้จากกองทุน UC - P&P เหม่าจ่ายต่อผู้มีสิทธิ	๗,๙๕๐,๖๔๐.๓๒	๑๐.๓๕%
A๔๑๐๑	รายได้ค่ารักษาด้านการสร้างเสริมสุขภาพและป้องกันโรค P&P	๘๓๐,๓๙๖.๐๐	๑.๐๘%
A๔๑๐๑	หัก ส่วนต่างค่ารักษาที่สูงกว่าเหม่าจ่ายรายหัว - กองทุน UC		
A๔๑๐๑	หัก ส่วนปรับลดค่าแรง P&P	-๓,๕๓๒,๖๗๑.๓๑	-๔.๖๐%
A๔๑๐๑	รายได้ค่ารักษาด้านการสร้างเสริมสุขภาพและป้องกันโรค P&P	๕,๒๔๘,๓๖๕.๐๑	๖.๘๓%
A๔๑๐๑	รายได้ค่ารักษาพยาบาล UC-IP	๑๑,๐๗๒,๒๘๒.๐๕	๑๔.๔๑%
A๔๑๐๑	หัก ส่วนต่างค่ารักษาที่สูงกว่าข้อตกลงในการจ่ายตาม DRG	-๑,๑๒๔,๘๑๔.๐๐	-๑.๔๖%
A๔๑๐๑	หัก ส่วนปรับลดค่าแรง IP	-๔,๘๒๔,๑๓๑.๕๒	-๖.๒๘%
A๔๑๐๑	บวกส่วนต่างค่ารักษาที่ต่ำกว่าข้อตกลงในการจ่ายตาม DRG		
A๔๑๐๑	รายได้ค่ารักษาพยาบาล UC-IP เหม่าจ่ายรายหัว สุทธิ	๕,๑๒๓,๓๓๖.๕๓	๖.๖๗%
A๔๑๐๒	รายได้จากการเรียกเก็บ UC นอกCUP ในจังหวัด ต่างจังหวัด	๑,๕๕๗,๓๘๑.๐๐	๒.๐๑%
A๔๑๐๒	หักส่วนต่างค่ารักษาที่สูงกว่าข้อตกลงในการตามจ่าย OP UC		
A๔๑๐๒	บวกส่วนต่างค่ารักษาที่ต่ำกว่าข้อตกลงในการตามจ่าย OP UC		
A๔๑๐๒	รายได้จากการเรียกเก็บ UC สุทธิ	๑,๕๕๗,๓๘๑.๐๐	๒.๐๑%
A๔๑๐๒	รายได้ค่ารักษา OP Refer		
A๔๑๐๒	รายได้ค่ารักษา UC - บริการเฉพาะ (CR)	๒,๑๔๐,๗๔๔.๐๐	๒.๗๙%
A๔๑๐๒	หัก ส่วนต่างค่ารักษาที่สูงกว่าข้อตกลงในการจ่าย UC-	-๕๓,๗๓๗.๖๗	-๐.๐๗%
A๔๑๐๒	บวก ส่วนต่างค่ารักษาที่ต่ำกว่าข้อตกลงในการจ่าย UC-		
A๔๑๐๒	รายได้ค่ารักษา UC - บริการเฉพาะ (CR)- สุทธิ	๒,๐๘๗,๐๐๖.๓๓	๒.๗๒%
A๔๑๐๓	รายได้จากกองทุน UC - พื้นที่เฉพาะ		
A๔๑๐๓	รายได้กองทุน UC P&P อื่น	๑,๐๓๙,๔๒๙.๐๐	๑.๓๕%
A๔๑๐๓	รายได้จากกองทุนUC เฉพาะโรคอื่น	๓๕๘,๒๒๑.๐๐	๐.๔๗%
A๔๑๐๓	รายได้กองทุน UC- ตามผลงาน		
A๔๑๐๓	รายได้กองทุน UC- อื่นๆ	๙๔๙,๒๗๘.๐๒	๑.๒๔%
A๔๑๐๓	รายได้กองทุน UC-CF	๑,๘๘๑,๘๘๙.๗๐	๒.๔๕%
A๔๑๐๓	รายได้จากการยกหนี้กรณีส่งต่อผู้ป่วยระหว่าง รพ.		
A๔๑๐S	รวมรายได้ UC	๒๖,๕๒๘,๖๓๓.๖๗	๓๔.๕๒%
A๔๑๒๑	รายได้ค่ารักษาเบิกต้นสังกัด	๖,๘๗๔,๒๔๙.๐๐	๘.๙๔%
A๔๑๓๑	รายได้ค่ารักษาเบิกจ่ายตรงกรมบัญชีกลาง OP	๒,๐๙๐,๓๖๗.๗๔	๒.๗๒%
A๔๑๓๑	รายได้ค่ารักษาเบิกจ่ายตรงกรมบัญชีกลาง IP	๑๔๑,๗๓๙.๗๐	๐.๑๘%
A๔๑๓๑	หัก	-๒,๑๓๐.๒๕	๐.๐๐%
A๔๑๓๑	บวก		

จังหวัด ปทุมธานี  
สามโคก,รพช.  
ณ เดือน กันยายน ๒๕๖๗

A๔๑๓๑	รายได้ค่ารักษาเบิกจ่ายตรงกรมบัญชี IP สุทธิ	๑๓๙,๖๐๙.๔๕	๐.๑๘%
A๔๑๓๑	รวมรายได้ค่ารักษาเบิกจ่ายตรงกรมบัญชีกลาง	๒,๒๒๙,๙๗๗.๑๙	๒.๙๐%
A๔๑๓๑	รายได้ค่ารักษาเบิกจ่ายตรง อปท. OP	๓๒๓,๖๖๐.๖๑	๐.๔๒%
A๔๑๓๑	รายได้ค่ารักษาเบิกจ่ายตรง อปท. IP	๑๐,๐๑๐.๐๖	๐.๐๑%
A๔๑๓๑	หัก ส่วนต่างค่ารักษาที่สูงกว่าข้อตกลงในการจ่ายตรง อปท.		
A๔๑๓๑	บวก ส่วนต่างค่ารักษาที่ต่ำกว่าข้อตกลงในการจ่ายตรง อปท.		
A๔๑๓๑	รายได้ค่ารักษาเบิกจ่ายตรง อปท. IP สุทธิ	๑๐,๐๑๐.๐๖	๐.๐๑%
A๔๑๓๑	รวมรายได้ค่ารักษาเบิกจ่ายตรง อปท.	๓๓๓,๖๗๐.๖๗	๐.๔๓%
A๔๑๔๑	รายได้ค่ารักษาประกันสังคมเครือข่าย	๔๘๑,๑๔๘.๐๘	๐.๖๓%
A๔๑๔๑	หัก	-๖๗,๔๓๘.๒๑	-๐.๐๙%
A๔๑๔๑			
A๔๑๔๑	รายได้ค่ารักษาประกันสังคมเครือข่าย สุทธิ	๔๑๓,๗๐๙.๘๗	๐.๕๔%
A๔๑๔๒	รายได้ค่ารักษาประกันสังคมนอกเครือข่าย	๒๘๕,๙๑๖.๐๐	๐.๓๗%
A๔๑๔๓	รายได้กองทุนประกันสังคม		
A๔๑๔๓	รายได้ค่าตอบแทนและพัฒนากิจการ		
A๔๑๔๓	รายได้ค่ารักษาประกันสังคม	๖๙๙,๖๒๕.๘๗	๐.๙๑%
A๔๑๕๑	รายได้ค่ารักษาจากแรงงานต่างด้าว	๒๓๙,๖๖๖.๒๒	๐.๓๑%
A๔๑๕๑	หัก ส่วนต่างค่ารักษาที่สูงกว่าเหมาจ่ายกองทุนต่างด้าว		
A๔๑๕๑	บวก ส่วนต่างค่ารักษาที่ต่ำกว่าเหมาจ่ายกองทุนต่างด้าว		
A๔๑๕๑	รายได้ค่ารักษาจากแรงงานต่างด้าว สุทธิ	๒๓๙,๖๖๖.๒๒	๐.๓๑%
A๔๑๕๒	รายได้ค่ารักษาแรงงานต่างด้าวนอก CUP		
A๔๑๕๓	รายได้กองทุนแรงงานต่างด้าว		
A๔๑๕๓	รายได้ค่าตรวจสุขภาพแรงงานต่างด้าว	๖๑๔,๕๐๐.๐๐	๐.๘๐%
A๔๑๕๓S	รายได้ค่ารักษาแรงงานต่างด้าว	๘๕๔,๑๖๖.๒๒	๑.๑๑%
A๔๑๖๑	รายได้ค่ารักษาบุคคลที่มีปัญหาสถานะและสิทธิออก CUP	๒,๑๖๙.๐๐	๐.๐๐%
A๔๑๖๑	หัก		
A๔๑๖๑	บวก		
A๔๑๖๑	รายได้ค่ารักษาบุคคลที่มีปัญหาสถานะและสิทธิออก CUP สุทธิ	๒,๑๖๙.๐๐	๐.๐๐%
A๔๑๖๑	รายได้ค่ารักษา-บุคคลที่มีปัญหาสถานะและสิทธิ OP ใน CUP	๒๔,๑๕๗.๑๗	๐.๐๓%
A๔๑๖๑		๕,๘๑๒.๐๐	๐.๐๑%
A๔๑๖๑S	รายได้เงินอุดหนุนบุคคลที่มีปัญหาสถานะและสิทธิ	๓๒,๑๓๘.๑๗	๐.๐๔%
A๔๑๗๑	รายได้ค่ารักษาจาก พรบ.ประกันภัยบุคคลที่ ๓	๑๔,๓๑๒.๐๐	๐.๐๒%
A๔๑๘๑	รายได้ค่ารักษาพยาบาลอื่นๆ	๒,๗๓๑,๖๗๕.๐๐	๓.๕๕%
A๔๑๘๑	รายได้จากระบบปฏิบัติการฉุกเฉิน (EMS)	๘๐,๙๐๐.๐๐	๐.๑๑%
A๔๑๘๒	รายได้ค่าบริการอื่นๆ	๑,๗๖๙,๖๐๔.๙๖	๒.๓๐%
A๔๑๘S	รวมรายได้ค่ารักษาพยาบาล	๔๒,๑๔๘,๙๕๒.๗๕	๕๔.๘๔%
A๔๒๐๑	รายได้งบประมาณส่วนบุคลากร	๒๘,๕๕๘,๘๓๘.๙๗	๓๗.๑๖%



จังหวัด ปทุมธานี  
สามโคก,รพช.  
ณ เดือน กันยายน ๒๕๖๗

A๕๔	รวมรายได้ค่ารักษาพยาบาล/รายได้งบประมาณส่วนบุคคลากร/รายได้	๗๐,๗๐๗,๗๙๑.๗๒	๙๒.๐๑%
A๕๐๐๐	ต้นทุนค่ารักษาพยาบาล		
A๕๐๐๑	ต้นทุนยา	๗,๕๔๗,๓๕๘.๖๗	๙.๘๒%
A๕๐๐๑	ต้นทุนเวชภัณฑ์มีโซ่ยา	๒,๖๔๗,๘๒๓.๗๑	๓.๕๕%
A๕๐๐๑	ต้นทุนเวชภัณฑ์มีโซ่ยา-วัสดุวิทยาศาสตร์การแพทย์	๒,๓๔๘,๘๘๖.๓๗	๓.๐๖%
A๕๐๐๑	ต้นทุนวัสดุอื่น	๑,๐๒๒,๐๙๖.๖๐	๑.๓๓%
A๕๐๐๑	เงินเดือนและค่าจ้างประจำ(บริการ)	๒๖,๖๗๑,๕๙๘.๖๕	๓๕.๗๑%
A๕๐๐๑	ค่าจ้างชั่วคราว(บริการ)	๒,๐๐๗,๒๔๘.๒๕	๒.๖๑%
A๕๐๐๑	ค่าจ้างพนักงานกระทรวงสาธารณสุข(บริการ)	๑,๒๖๙,๗๒๐.๐๐	๑.๖๕%
A๕๐๐๑	ค่าจ้างเหมาบุคลากร (บริการ)	๑๙๕,๘๐๐.๐๐	๐.๒๕%
A๕๐๐๑	ค่าตอบแทน(บริการ)	๑๙,๕๑๒,๕๙๙.๘๕	๒๕.๓๙%
A๕๐๐๑	ค่าใช้จ่ายบุคลากรอื่น (สัดส่วน ๗๐)	๑,๓๗๓,๐๘๖.๙๗	๑.๗๙%
A๕๐๐๑	ค่าใช้สอย (สัดส่วน ๗๐)	๒,๒๔๖,๙๗๕.๔๘	๒.๙๒%
A๕๐๐๑	ค่าสาธารณูปโภค (สัดส่วน ๗๐)	๑,๙๔๑,๒๓๓.๘๑	๒.๕๓%
A๕๐๐๑	วัสดุใช้ไป (สัดส่วน ๗๐)	๑,๕๓๕,๒๓๖.๕๒	๒.๐๐%
A๕๐๐๑	ค่ารักษาตามจ่าย UC		
A๕๐๐๑	ค่ารักษาตามจ่ายในสังกัด สป	๑๐๙,๕๙๒.๘๓	๐.๑๕%
A๕๐๐๑	ค่ารักษาตามจ่ายต่างสังกัด สป	๗๘๑,๔๐๐.๙๐	๑.๐๒%
A๕๐๐๑	ค่ารักษาตามจ่ายแรงงานต่างด้าว	๓๐๘,๔๙๘.๒๖	๐.๔๐%
A๕๐๐๑	ค่ารักษาตามจ่ายบุคคลที่มีปัญหาสถานะและสิทธิ		
A๕๐๐๑	ค่าจ้างตรวจทางห้องปฏิบัติการ	๓,๕๗๙,๒๑๖.๕๓	๔.๖๖%
A๕๐๐๒	ค่าเสื่อมราคาอาคารและสิ่งปลูกสร้าง (บริการ)	๓,๐๘๑,๗๑๙.๐๖	๔.๐๑%
A๕๐๐๒	ค่าเสื่อมราคาครุภัณฑ์(บริการ)	๒,๘๙๖,๐๑๘.๕๕	๓.๗๗%
A๕๐๐๒	ค่าตัดจำหน่าย (บริการ)		
A๕๐๐๔D	รวมต้นทุนค่ารักษาพยาบาล	๘๑,๐๗๖,๑๑๐.๙๑	๑๐๕.๕๕
A๕๐๑D	รายได้สูง (ต่ำ)	-๑๐,๓๖๘,๓๑๙.๑๙	-๑๓.๔
A๕๑๐	ค่าใช้จ่ายในการดำเนินงาน		
A๕๑๐๑	เงินเดือนและค่าจ้างประจำ(สนับสนุน)	๑,๘๙๐,๒๔๐.๓๒	๒.๔๖%
A๕๑๐๑	ค่าจ้างชั่วคราว(สนับสนุน)	๔,๔๗๘,๖๘๖.๐๐	๕.๘๓%
A๕๑๐๑	ค่าจ้างพนักงานกระทรวงสาธารณสุข(สนับสนุน)	๔,๐๔๔,๗๖๑.๗๑	๕.๒๖%
A๕๑๐๑	ค่าจ้างเหมาบุคลากร (สนับสนุน)	๕,๙๒๐.๐๐	๐.๐๑%
A๕๑๐๑	ค่าตอบแทน(สนับสนุน)	๑,๙๕๗,๒๑๑.๗๕	๒.๕๕%
A๕๑๐๑	ค่าใช้จ่ายบุคลากรอื่น (สัดส่วน ๓๐)	๕๘๘,๔๖๕.๘๘	๐.๗๗%
A๕๑๐๑	ค่าใช้สอย (สัดส่วน ๓๐)	๙๖๒,๙๘๙.๕๔	๑.๒๕%
A๕๑๐๑	ค่าสาธารณูปโภค (สัดส่วน ๓๐)	๘๓๑,๙๕๗.๔๐	๑.๐๘%
A๕๑๐๑	วัสดุใช้ไป (สัดส่วน ๓๐)	๖๕๗,๙๕๘.๕๕	๐.๘๖%
A๕๑๐๑	หนี้สงสัยจะสูญ จากค่ารักษา พรบ.ประกันภัยบุคคลที่ ๓		
A๕๑๐๑	หนี้สงสัยจะสูญ จากค่ารักษาประกันสังคมนอกเครือข่าย		

จังหวัด ปทุมธานี  
สามโคก,รพช.  
ณ เดือน กันยายน ๒๕๖๗

A๕๑๐๑	หนี้สงสัยจะสูญ จากการเรียกเก็บ UC OPD	๒๐๙,๘๘๕.๖๐	๐.๒๗%
A๕๑๐๑	หนี้สงสัยจะสูญ จากคำรักษาพยาบาลอื่นๆ	๑๐๓,๖๖๘.๙๖	๐.๑๓%
A๕๑๐๑	หนี้สงสัยจะสูญ จากค่าบริการอื่นๆ		
A๕๑๐๑	หนี้สูญ จากคำรักษา พรบ.ประกันภัยบุคคลที่ ๓		
A๕๑๐๑	หนี้สูญ จากคำรักษาประกันสังคมนอกเครือข่าย		
A๕๑๐๑	หนี้สูญ ลูกหนี้คำรักษา UC IP		
A๕๑๐๑	หนี้สูญ จากการเรียกเก็บ UC OPD		
A๕๑๐๑	หนี้สูญ จากคำรักษาพยาบาลอื่นๆ		
A๕๑๐๑	หนี้สูญ จากค่าบริการอื่นๆ		
A๕๑๐๑	ค่าใช้จ่ายระหว่างหน่วยงาน (หน่วยเบิกจ่าย)		
A๕๑๐๑	ค่าใช้จ่ายอื่น-ค่าใช้จ่ายระหว่างหน่วยงาน	๑,๘๓๗,๙๓๔.๕๒	๒.๓๙%
A๕๑๐๑	ค่าใช้จ่ายในการดำเนินงานอื่นๆ		
A๕๑๐๒	ค่าเสื่อมราคาอาคารและสิ่งปลูกสร้าง (สนับสนุน)		
A๕๑๐๒	ค่าเสื่อมราคาครุภัณฑ์ (สนับสนุน)	๒๗๓,๖๖๑.๑๙	๐.๓๖%
A๕๑๐๒	ค่าตัดจำหน่าย (สนับสนุน)	๒๗๘,๕๕๗.๕๐	๐.๓๖%
A๕๑๙D	รวมค่าใช้จ่ายในการดำเนินงาน	๑๘,๑๒๑,๙๒๘.๙๒	๒๓.๕๘%
A๕๒๙D	รายได้สูง (ต่ำ) กว่า	-๒๘,๔๙๐,๒๔๘.๑๑	-๓๗.๐
A๖๐๐	รายได้/ค่าใช้จ่ายอื่น		
A๖๐๐๑	ค่าใช้จ่ายโครงการ	๗๓๘,๗๒๖.๐๐	๐.๙๖%
A๖๐๐๑	ค่าใช้จ่ายโครงการ PP	๑๗๓,๐๘๗.๐๐	๐.๒๓%
A๖๐๐๑	ค่าใช้จ่ายอื่นเช่น ค่าใช้จ่ายลักษณะอื่น	๔๘๐,๐๐๐.๐๐	๐.๖๒%
A๖๐๐๑	ค่าจ้าง /ค่าเช่า /ค่าซ่อม บำรุงสิ่งก่อสร้างและครุภัณฑ์		
A๖๐SS	รวมค่าใช้จ่ายอื่นๆ	๑,๓๙๑,๘๑๓.๐๐	๑.๘๑%
A๗๐๐๑	รายได้จากการช่วยเหลือเพื่อการดำเนินงานจากหน่วยงานอื่นๆ	๒๗๖,๒๕๘.๐๐	๐.๓๖%
A๗๐๐๑	รายได้จากงบประมาณแผ่นดิน-งบลงทุน		
A๗๐๐๑	รายได้งบลงทุนUC	๕๑๘,๓๐๙.๐๐	๐.๖๗%
A๗๐๐๑	รายได้จากงบประมาณแผ่นดิน-อื่นๆ	๑,๒๔๙,๐๐๘.๖๐	๑.๖๓%
A๗๐๐๑	รายได้จากการรับบริจาค	๙๕๘,๖๒๕.๗๑	๑.๒๕%
A๗๐๐๑	รายได้ดอกเบี้ย	๑๐๙,๗๑๕.๒๒	๐.๑๔%
A๗๐๐๑	รับโอนจากแม่ข่าย(ไม่ใช่เงิน UC)		
A๗๐๐๑	รายได้การบริหารจัดการโครงการ UC		
A๗๐๐๑	รายได้การบริหารจัดการประกันสังคม		
A๗๐๐๑	รายได้การบริหารจัดการแรงงานต่างด้าว		
A๗๐๐๑	รายได้อื่นๆ เช่น รายได้ค่าธรรมเนียม ฯลฯ	๗๗๙,๘๘๑.๐๐	๑.๐๑%
A๗๐๐๑	รายได้อื่น-รายได้ระหว่างหน่วยงาน	๒,๒๕๑,๘๗๕.๒๒	๒.๙๓%
A๘๐๐๑	รายได้จากงบประมาณแผ่นดิน-เงินอุดหนุน		
A๙๐๐๑	รายได้ระหว่างหน่วยงาน (หน่วยเบิกจ่าย)		
A๙๐๑๐S	รวมรายได้อื่นๆ	๖,๑๔๓,๖๗๒.๗๕	๗.๙๙%

จังหวัด ปทุมธานี  
สามโคก,รพช.  
ณ เดือน กันยายน ๒๕๖๗

A๙๐S	รายได้/ค่าใช้จ่ายอื่น สุทธิ	๔,๗๕๑,๘๕๙.๗๕	๖.๑๘%
A๙๑๑S	รวมรายได้ทั้งหมด	๗๖,๘๕๑,๔๖๔.๔๗	๑๐๐.๐
A๙๑๒S	รวมค่าใช้จ่ายทั้งหมด	๑๐๐,๕๘๙,๘๕๒.	๑๓๐.๘
A๙๑D	รายได้สูงกว่า (ต่ำกว่า) ค่าใช้จ่ายสุทธิ	-๒๓,๗๓๘,๓๘๘.๓๖	-๓๐.๘

ลงชื่อ.....ผู้จัดทำ  
(นางสาวอมรรรัตน์ บุตรเรือง)  
นักวิชาการเงินและบัญชี

ลงชื่อ .....ผู้ตรวจสอบ  
(นางสาวพนิดา พลนงค์)  
นักจัดการงานทั่วไป ปฏิบัติการ

ลงชื่อ .....หัวหน้าหน่วยงาน  
(นายกิตติ องค์กรักษ์)  
นายแพทย์ชำนาญการ  
รักษาการในผู้อำนวยการโรงพยาบาลสามโคก



จังหวัด ปทุมธานี

สามโคก,รพช.

ณ เดือน กันยายน ๒๕๖๗

A๔๐N งบแสดงผลการดำเนินงาน (บริหาร ไม่มีค่าเสื่อม)			
A๔๑๐	รายได้จากการดำเนินงาน		
A๔๑๐	รายได้จากกองทุน UC - OP เหม่าจ่ายต่อผู้มีสิทธิ	๐.๐๐	๐.๐๐%
A๔๑๐	รายได้ค่ารักษาพยาบาล UC-OP ใน CUP	๒๘,๒๔๓,๓๗๙.๕๐	๓๖.๗๕%
A๔๑๐	หัก ส่วนต่างค่ารักษาที่สูงกว่าเหม่าจ่ายรายหัว กองทุน UC	-๓,๑๘๐,๗๗๐.๒๕	-๔.๑๔%
A๔๑๐	หัก ส่วนปรับลดค่าแรง OP	-๑๖,๗๖๘,๘๘๒.๑๗	-๒๑.๘๒%
A๔๑๐	รายได้ค่ารักษาพยาบาล UC-OP ใน CUP สุทธิ	๘,๒๙๓,๗๒๗.๐๘	๑๐.๗๙%
A๔๑๐	รายได้จากกองทุน UC - P&P เหม่าจ่ายต่อผู้มีสิทธิ	๗,๙๕๐,๖๔๐.๓๒	๑๐.๓๕%
A๔๑๐	รายได้ค่ารักษาด้านการสร้างเสริมสุขภาพและป้องกันโรค	๘๓๐,๓๙๖.๐๐	๑.๐๘%
A๔๑๐	หัก ส่วนต่างค่ารักษาที่สูงกว่าเหม่าจ่ายรายหัว - กองทุน		
A๔๑๐	หัก ส่วนปรับลดค่าแรง P&P	-๓,๕๓๒,๖๗๑.๓๑	-๔.๖๐%
A๔๑๐	รายได้ค่ารักษาด้านการสร้างเสริมสุขภาพและป้องกันโรค	๕,๒๔๘,๓๖๕.๐๑	๖.๘๓%
A๔๑๐	รายได้ค่ารักษาพยาบาล UC-IP	๑๑,๐๗๒,๒๘๒.๐๕	๑๔.๔๑%
A๔๑๐	หัก ส่วนต่างค่ารักษาที่สูงกว่าข้อตกลงในการจ่ายตาม	-๑,๑๒๔,๘๑๔.๐๐	-๑.๔๖%
A๔๑๐	หัก ส่วนปรับลดค่าแรง IP	-๔,๘๒๔,๑๓๑.๕๒	-๖.๒๘%
A๔๑๐	บวกส่วนต่างค่ารักษาที่ต่ำกว่าข้อตกลงในการจ่ายตาม		
A๔๑๐	รายได้ค่ารักษาพยาบาล UC-IP เหม่าจ่ายรายหัว สุทธิ	๕,๑๒๓,๓๓๖.๕๓	๖.๖๗%
A๔๑๐	รายได้จากการเรียกเก็บ UC นอกCUP ในจังหวัด	๑,๕๕๗,๓๘๑.๐๐	๒.๐๑%
A๔๑๐	หักส่วนต่างค่ารักษาที่สูงกว่าข้อตกลงในการตามจ่าย OP		
A๔๑๐	บวกส่วนต่างค่ารักษาที่ต่ำกว่าข้อตกลงในการตามจ่าย OP		
A๔๑๐	รายได้จากการเรียกเก็บ UC สุทธิ	๑,๕๕๗,๓๘๑.๐๐	๒.๐๑%
A๔๑๐	รายได้ค่ารักษา OP Refer		
A๔๑๐	รายได้ค่ารักษา UC - บริการเฉพาะ (CR)	๒,๑๔๐,๗๔๔.๐๐	๒.๗๙%
A๔๑๐	หัก ส่วนต่างค่ารักษาที่สูงกว่าข้อตกลงในการจ่าย UC-	-๕๓,๗๓๗.๖๗	-๐.๐๗%
A๔๑๐	บวก ส่วนต่างค่ารักษาที่ต่ำกว่าข้อตกลงในการจ่าย UC-		
A๔๑๐	รายได้ค่ารักษา UC - บริการเฉพาะ (CR)- สุทธิ	๒,๐๘๗,๐๐๖.๓๓	๒.๗๒%
A๔๑๐	รายได้จากกองทุน UC - พื้นที่เฉพาะ		
A๔๑๐	รายได้กองทุน UC P&P อื่น	๑,๐๓๙,๔๒๙.๐๐	๑.๓๕%
A๔๑๐	รายได้จากกองทุน UC เฉพาะโรคอื่น	๓๕๘,๒๒๑.๐๐	๐.๔๗%
A๔๑๐	รายได้กองทุน UC- ตามผลงาน		
A๔๑๐	รายได้กองทุน UC- อื่นๆ	๙๔๙,๒๗๘.๐๒	๑.๒๔%
A๔๑๐	รายได้กองทุน UC-CF	๑,๘๘๑,๘๘๙.๗๐	๒.๔๕%
A๔๑๐	รายได้จากการยกหนี้กรณีส่งต่อผู้ป่วยระหว่าง รพ.		
A๔๑๐S	รวมรายได้ UC	๒๖,๕๒๘,๖๓๓.๖๗	๓๔.๕๒%
A๔๑๒	รายได้ค่ารักษาเบิกต้นสังกัด	๖,๘๗๔,๒๔๙.๐๐	๘.๙๔%
A๔๑๓	รายได้ค่ารักษาเบิกจ่ายตรงกรมบัญชีกลาง OP	๒,๐๙๐,๓๖๗.๗๔	๒.๗๒%
A๔๑๓	รายได้ค่ารักษาเบิกจ่ายตรงกรมบัญชีกลาง IP	๑๔๑,๗๓๙.๗๐	๐.๑๘%
A๔๑๓	หัก	-๒,๑๓๐.๒๕	๐.๐๐%

A๔๑๓	บวก		
A๔๑๓	รายได้ค่ารักษาเบิกจ่ายตรงกรมบัญชี IP สุทธิ	๑๓๙,๖๐๙.๔๕	๐.๑๘%
A๔๑๓	รวมรายได้ค่ารักษาเบิกจ่ายตรงกรมบัญชีกลาง	๒,๒๒๙,๙๗๗.๑๙	๒.๙๐%
A๔๑๓	รายได้ค่ารักษาเบิกจ่ายตรง อปท. OP	๓๒๓,๖๖๐.๖๑	๐.๔๒%
A๔๑๓	รายได้ค่ารักษาเบิกจ่ายตรง อปท. IP	๑๐,๐๑๐.๐๖	๐.๐๑%
A๔๑๓	หัก ส่วนต่างค่ารักษาที่สูงกว่าข้อตกลงในการจ่ายตรง อปท.		
A๔๑๓	บวก ส่วนต่างค่ารักษาที่ต่ำกว่าข้อตกลงในการจ่ายตรง อปท.		
A๔๑๓	รายได้ค่ารักษาเบิกจ่ายตรง อปท. IP สุทธิ	๑๐,๐๑๐.๐๖	๐.๐๑%
A๔๑๓	รวมรายได้ค่ารักษาเบิกจ่ายตรง อปท.	๓๓๓,๖๗๐.๖๗	๐.๔๓%
A๔๑๔	รายได้ค่ารักษาประกันสังคมเครือข่าย	๔๘๑,๑๔๘.๐๘	๐.๖๓%
A๔๑๔	หัก	-๖๗,๔๓๘.๒๑	-๐.๐๙%
A๔๑๔			
A๔๑๔	รายได้ค่ารักษาประกันสังคมเครือข่าย สุทธิ	๔๑๓,๗๐๙.๘๗	๐.๕๔%
A๔๑๔	รายได้ค่ารักษาประกันสังคมนอกเครือข่าย	๒๘๕,๙๑๖.๐๐	๐.๓๗%
A๔๑๔	รายได้กองทุนประกันสังคม		
A๔๑๔	รายได้ค่าตอบแทนและพัฒนากิจการ		
A๔๑๔	รายได้ค่ารักษาประกันสังคม	๖๙๙,๖๒๕.๘๗	๐.๙๑%
A๔๑๕	รายได้ค่ารักษาจากแรงงานต่างด้าว	๒๓๙,๖๖๖.๒๒	๐.๓๑%
A๔๑๕	หัก ส่วนต่างค่ารักษาที่สูงกว่าเหมาจ่ายกองทุนต่างด้าว		
A๔๑๕	บวก ส่วนต่างค่ารักษาที่ต่ำกว่าเหมาจ่ายกองทุนต่างด้าว		
A๔๑๕	รายได้ค่ารักษาจากแรงงานต่างด้าว สุทธิ	๒๓๙,๖๖๖.๒๒	๐.๓๑%
A๔๑๕	รายได้ค่ารักษาแรงงานต่างด้าวนอก CUP		
A๔๑๕	รายได้กองทุนแรงงานต่างด้าว		
A๔๑๕	รายได้ค่าตรวจสอบสุขภาพแรงงานต่างด้าว	๖๑๔,๕๐๐.๐๐	๐.๘๐%
A๔๑๕	รายได้ค่ารักษาแรงงานต่างด้าว	๘๕๔,๑๖๖.๒๒	๑.๑๑%
A๔๑๖	รายได้ค่ารักษาบุคคลที่มีปัญหาสถานะและสิทธินอก CUP	๒,๑๖๙.๐๐	๐.๐๐%
A๔๑๖	หัก		
A๔๑๖	บวก		
A๔๑๖	รายได้ค่ารักษาบุคคลที่มีปัญหาสถานะและสิทธินอก CUP	๒,๑๖๙.๐๐	๐.๐๐%
A๔๑๖	รายได้ค่ารักษา-บุคคลที่มีปัญหาสถานะและสิทธิ OP ใน	๒๔,๑๕๗.๑๗	๐.๐๓%
A๔๑๖		๕,๘๑๒.๐๐	๐.๐๑%
A๔๑๖	รายได้เงินอุดหนุนบุคคลที่มีปัญหาสถานะและสิทธิ	๓๒,๑๓๘.๑๗	๐.๐๔%
A๔๑๗	รายได้ค่ารักษาจาก พรบ.ประกันภัยบุคคลที่ ๓	๑๔,๓๑๒.๐๐	๐.๐๒%
A๔๑๘	รายได้ค่ารักษาพยาบาลอื่นๆ	๒,๗๓๑,๖๗๕.๐๐	๓.๕๕%
A๔๑๘	รายได้จากระบบปฏิบัติการฉุกเฉิน (EMS)	๘๐,๙๐๐.๐๐	๐.๑๑%
A๔๑๘	รายได้ค่าบริการอื่นๆ	๑,๗๖๙,๖๐๔.๙๖	๒.๓๐%
A๔๑๘S	รวมรายได้ค่ารักษาพยาบาล	๔๒,๑๔๘,๙๕๒.๗๕	๕๕.๘๔%
A๔๒๐	รายได้งบประมาณส่วนบุคลากร	๒๘,๕๕๘,๘๓๘.๙๗	๓๗.๑๖%
A๔๙	รวมรายได้ค่ารักษาพยาบาล/รายได้งบประมาณส่วนบุคลากร/	๗๐,๗๐๗,๗๙๑.๗๒	๙๒.๐๑%
A๕๐๐๐	ต้นทุนค่ารักษาพยาบาล		
A๕๐๐	ต้นทุนยา	๗,๕๔๗,๓๕๘.๖๗	๙.๘๒%
A๕๐๐	ต้นทุนเวชภัณฑ์มีใช้ยา	๒,๖๔๗,๘๒๓.๗๑	๓.๕๕%



A๕๐๐	ต้นทุนเวชภัณฑ์มีไชยา-วัสดุวิทยาศาสตร์การแพทย์	๒,๓๔๘,๘๘๖.๓๗	๓.๐๖%
A๕๐๐	ต้นทุนวัสดุอื่น	๑,๐๒๒,๐๙๖.๖๐	๑.๓๓%
A๕๐๐	เงินเดือนและค่าจ้างประจำ(บริการ)	๒๖,๖๗๑,๕๙๘.๖๕	๓๔.๗๑%
A๕๐๐	ค่าจ้างชั่วคราว(บริการ)	๒,๐๐๗,๒๔๘.๒๕	๒.๖๑%
A๕๐๐	ค่าจ้างพนักงานกระทรวงสาธารณสุข(บริการ)	๑,๒๖๙,๗๒๐.๐๐	๑.๖๕%
A๕๐๐	ค่าจ้างเหมาบุคลากร (บริการ)	๑๙๕,๘๐๐.๐๐	๐.๒๕%
A๕๐๐	ค่าตอบแทน(บริการ)	๑๙,๕๑๒,๕๙๙.๘๕	๒๕.๓๙%
A๕๐๐	ค่าใช้จ่ายบุคลากรอื่น (สัดส่วน ๗๐)	๑,๓๗๓,๐๘๖.๙๗	๑.๗๙%
A๕๐๐	ค่าใช้สอย (สัดส่วน ๗๐)	๒,๒๔๖,๙๗๕.๔๘	๒.๙๒%
A๕๐๐	ค่าสาธารณูปโภค (สัดส่วน ๗๐)	๑,๙๔๑,๒๓๓.๘๑	๒.๕๓%
A๕๐๐	วัสดุทั่วไป (สัดส่วน ๗๐)	๑,๕๓๕,๒๓๖.๕๒	๒.๐๐%
A๕๐๐	ค่ารักษาตามจ่าย UC		
A๕๐๐	ค่ารักษาตามจ่ายในสังกัด สป	๑๐๙,๕๕๒.๘๓	๐.๑๔%
A๕๐๐	ค่ารักษาตามจ่ายต่างสังกัด สป	๗๘๑,๔๐๐.๙๐	๑.๐๒%
A๕๐๐	ค่ารักษาตามจ่ายแรงงานต่างด้าว	๓๐๘,๔๙๘.๒๖	๐.๔๐%
A๕๐๐	ค่ารักษาตามจ่ายบุคคลที่มีปัญหาสถานะและสิทธิ		
A๕๐๐	ค่าจ้างตรวจทางห้องปฏิบัติการ	๓,๕๗๙,๒๑๖.๕๓	๔.๖๖%
A๕๐๐	รวมต้นทุนค่ารักษาพยาบาล(ไม่รวมค่าเสื่อมราคาและค่าตัดจ	๗๕,๐๙๘,๓๗๓.๔๐	๙๗.๗๒%
A๕๐๑N	รายได้สูง (ต่ำ) กว่า	-๔,๓๙๐,๕๘๑.๖๘	-๕.๗๑%
A๕๑๐	ค่าใช้จ่ายในการดำเนินงาน		
A๕๑๐	เงินเดือนและค่าจ้างประจำ(สนับสนุน)	๑,๘๙๐,๒๔๐.๓๒	๒.๔๖%
A๕๑๐	ค่าจ้างชั่วคราว(สนับสนุน)	๔,๔๗๘,๖๘๖.๐๐	๕.๘๓%
A๕๑๐	ค่าจ้างพนักงานกระทรวงสาธารณสุข(สนับสนุน)	๔,๐๔๔,๗๖๑.๗๑	๕.๒๖%
A๕๑๐	ค่าจ้างเหมาบุคลากร (สนับสนุน)	๕,๙๒๐.๐๐	๐.๐๑%
A๕๑๐	ค่าตอบแทน(สนับสนุน)	๑,๙๕๗,๒๑๑.๗๕	๒.๕๕%
A๕๑๐	ค่าใช้จ่ายบุคลากรอื่น (สัดส่วน ๓๐)	๕๘๘,๔๖๕.๘๘	๐.๗๗%
A๕๑๐	ค่าใช้สอย (สัดส่วน ๓๐)	๙๖๒,๙๘๙.๕๔	๑.๒๕%
A๕๑๐	ค่าสาธารณูปโภค (สัดส่วน ๓๐)	๘๓๑,๙๕๗.๔๐	๑.๐๘%
A๕๑๐	วัสดุทั่วไป (สัดส่วน ๓๐)	๖๕๗,๙๕๘.๕๕	๐.๘๖%
A๕๑๐	หนี้สงสัยจะสูญ จากค่ารักษา พรบ.ประกันภัยบุคคลที่ ๓		
A๕๑๐	หนี้สงสัยจะสูญ จากค่ารักษาประกันสังคมนอกเครือข่าย		
A๕๑๐	หนี้สงสัยจะสูญ จากการเรียกเก็บ UC OPD	๒๐๙,๘๘๕.๖๐	๐.๒๗%
A๕๑๐	หนี้สงสัยจะสูญ จากค่ารักษาพยาบาลอื่นๆ	๑๐๓,๖๖๘.๙๖	๐.๑๓%
A๕๑๐	หนี้สงสัยจะสูญ จากค่าบริการอื่นๆ		
A๕๑๐	หนี้สูญ จากค่ารักษา พรบ.ประกันภัยบุคคลที่ ๓		
A๕๑๐	หนี้สูญ จากค่ารักษาประกันสังคมนอกเครือข่าย		
A๕๑๐	หนี้สูญ ลูกหนี้ค่ารักษา UC IP		
A๕๑๐	หนี้สูญ จากการเรียกเก็บ UC OPD		
A๕๑๐	หนี้สูญ จากค่ารักษาพยาบาลอื่นๆ		
A๕๑๐	หนี้สูญ จากค่าบริการอื่นๆ		
A๕๑๐	ค่าใช้จ่ายระหว่างหน่วยงาน (หน่วยเบิกจ่าย)		
A๕๑๐	ค่าใช้จ่ายอื่น-ค่าใช้จ่ายระหว่างหน่วยงาน	๑,๘๓๗,๙๓๔.๕๒	๒.๓๙%



A๕๑๐	ค่าใช้จ่ายในการดำเนินงานอื่นๆ		
A๕๑๙N	รวมค่าใช้จ่ายในการดำเนินงาน	๑๗,๕๖๙,๖๘๐.๒๓	๒๒.๘๖%
A๕๒๙N	รายได้สูง (ต่ำ) กว่า	-๒๑,๙๖๐,๒๖๑.๙๑	-๒๘.๕๗%
A๖๐๐	รายได้/ค่าใช้จ่ายอื่น		
A๖๐๐	ค่าใช้จ่ายโครงการ	๗๓๘,๗๒๖.๐๐	๐.๙๖%
A๖๐๐	ค่าใช้จ่ายโครงการ PP	๑๗๓,๐๘๗.๐๐	๐.๒๓%
A๖๐๐	ค่าใช้จ่ายอื่นเช่น ค่าใช้จ่ายลักษณะอื่น	๔๘๐,๐๐๐.๐๐	๐.๖๒%
A๖๐๐	ค่าจ้าง /ค่าเช่า /ค่าซ่อม บำรุงสิ่งก่อสร้างและครุภัณฑ์		
A๖๐SS	รวมค่าใช้จ่ายอื่นๆ	๑,๓๙๑,๘๑๓.๐๐	๑.๘๑%
A๗๐๐		๒๗๖,๒๕๘.๐๐	๐.๓๖%
A๗๐๐	รายได้จากงบประมาณแผ่นดิน-งบลงทุน		
A๗๐๐	รายได้งบลงทุนUC	๕๑๘,๓๐๙.๐๐	๐.๖๗%
A๗๐๐	รายได้จากงบประมาณแผ่นดิน-อื่นๆ	๑,๒๔๙,๐๐๘.๖๐	๑.๖๓%
A๗๐๐	รายได้จากการรับบริจาค	๙๕๘,๖๒๕.๗๑	๑.๒๕%
A๗๐๐	รายได้ดอกเบี้ย	๑๐๙,๗๑๕.๒๒	๐.๑๔%
A๗๐๐	รับโอนจากแม่ข่าย(ไม่ใช่เงิน UC)		
A๗๐๐	รายได้ค่าบริการจัดการโครงการ UC		
A๗๐๐	รายได้ค่าบริการจัดการประกันสังคม		
A๗๐๐	รายได้ค่าบริการจัดการแรงงานต่างด้าว		
A๗๐๐	รายได้อื่นๆ เช่น รายได้ค่าธรรมเนียม ฯลฯ	๗๗๙,๘๘๑.๐๐	๑.๐๑%
A๗๐๐	รายได้อื่น-รายได้ระหว่างหน่วยงาน	๒,๒๕๑,๘๗๕.๒๒	๒.๙๓%
A๘๐๐	รายได้จากงบประมาณแผ่นดิน-เงินอุดหนุน		
A๙๐๐	รายได้ระหว่างหน่วยงาน (หน่วยเบิกจ่าย)		
A๙๐๑	รวมรายได้อื่นๆ	๖,๑๔๓,๖๗๒.๗๕	๗.๙๙%
A๙๐S	รายได้/ค่าใช้จ่ายอื่น สุทธิ	๔,๗๕๑,๘๕๙.๗๕	๖.๑๘%
A๙๑๑S	รวมรายได้ทั้งหมด	๗๖,๘๕๑,๔๖๔.๔๗	๑๐๐.๐๐%
A๙๑๒S	รวมค่าใช้จ่ายทั้งหมด	๑๐๐,๕๘๙,๘๕๒.๘๓	๑๓๐.๘๙%
A๙๑N	รายได้สูงกว่า (ต่ำกว่า) ค่าใช้จ่ายสุทธิ	-๑๗,๒๐๘,๔๐๒.๑๖	-๒๒.๓๙%
EBITDA	รายได้ (ไม่รวมงบลงทุน) หัก ค่าใช้จ่าย	-๑๗,๗๒๖,๗๑๑.๑๖	-๒๓.๐๗%

ลงชื่อ.....ผู้จัดทำ  
(นางสาวอมรรรัตน์ บุตรเรือง)  
ตำแหน่งนักวิชาการเงินและบัญชี

ลงชื่อ.....ผู้ตรวจสอบ  
(นางสาวพินดา พลนงค์)  
ตำแหน่งนักจัดการงานทั่วไป ปฏิบัติการ

ลงชื่อ.....หัวหน้าหน่วยงาน  
(นายกิตติ องค์กรักษ์)  
ตำแหน่งนายแพทย์ชำนาญการ  
รักษาการในตำแหน่งผู้อำนวยการโรงพยาบาลสามโคก

หมายเหตุประกอบงบการเงิน

สามโก้,รพช.

งบแสดงฐานะการเงิน

ณ เดือน กันยายน ๒๕๖๗

๑.๑.๑ เงินสดและรายการเทียบเท่าเงินสด

เงินสด	๐.๐๐	๐.๐๐%
เงินฝากคลัง-หน่วยงานย่อย	๓๒๓,๒๒๒.๐๐	๐.๓๗%
เงินฝากธนาคาร- ในงบประมาณ ๑๓๔๐๐๓๖๑๐	๑๔๕,๙๐๐.๐๐	๐.๑๗%
เงินฝากธนาคาร-	๑๒,๔๙๐.๐๐	๐.๐๑%
เงินฝากธนาคาร-นอกงบประมาณ รอกการจัดสรร(รทส)	๓,๔๔๘,๕๕๓.๗๖	๓.๙๔%
เงินฝากธนาคาร-นอกงบประมาณ รทส.(งบลงทุน)	๕๒๐,๒๒๒.๓๕	๐.๕๙%
เงินฝากธนาคาร-เงินบริจาค ธ.กรุงเทพ(ระบுவัตถุประสงค์)	๘๔๐,๒๐๘.๒๓	๐.๙๖%
เงินฝากธนาคาร-กองทุนโครงการฟื้นฟูพระราชนิเวศน์ ๑๓๔๑๗๗๓๘๒	๑๒๐.๓๕	๐.๐๐%
เงินฝากธนาคาร-	๑๘,๑๐๐.๐๐	๐.๐๒%
เงินฝากธนาคาร-	๔,๓๒๐,๒๓๑.๙๘	๔.๙๓%
เงินฝากธนาคาร-นอกงบประมาณ บำรุง ๑๓๔๑๐๔๖๕๙๑ (เงินใน)	๘,๔๓๐.๐๐	๐.๐๑%
เงินฝากธนาคาร-นอกงบประมาณ บำรุง ๑๓๔๑๐๔๖๕๙๑	๕๐๐,๖๒๕.๒๓	๐.๕๗%
เงินฝากธนาคาร-เงินบริจาค รพ.สามโก้ ๑๓๔๐๔๐๙๔๑๐	๒,๙๗๕,๕๕๙.๕๙	๓.๔๐%
<b>๑.๑.๑ เงินสดและรายการเทียบเท่าเงินสด</b>	<b>๑๓,๑๑๓,๖๖๓.๔๙</b>	<b>๑๔.๙๗%</b>

๑.๑.๑ เงินสดและรายการเทียบเท่าเงินสด

๑.๑.๒ ลูกหนี้หมุนเวียนและรายได้ค้างรับ

ลูกหนี้เงินยืม - เงินบำรุง	๓๑,๕๐๐.๐๐	๐.๐๔%
ลูกหนี้ค่ารักษา-พรบ.รท IP	๘๖,๗๖๒.๐๐	๐.๑๐%
ลูกหนี้ค่ารักษา- คนต่างด้าวและแรงงานต่างด้าว OP	๐.๐๐	๐.๐๐%
ลูกหนี้ค่ารักษา-บุคคลที่มีปัญหาสถานะและสิทธิ OP ใน CUP	๗,๕๓๔.๐๐	๐.๐๑%
ลูกหนี้ค่ารักษา-บุคคลที่มีปัญหาสถานะและสิทธิ OP นอก CUP	๕๖๒.๐๐	๐.๐๐%
ลูกหนี้ค่ารักษาบุคคลที่มีปัญหาสถานะและสิทธิ - เบิกจากส่วนกลาง OP	๗๙๔.๐๐	๐.๐๐%
ลูกหนี้ค่ารักษา-ชำระเงิน OP	๑๖๐,๐๖๖.๐๐	๐.๑๘%
ลูกหนี้ค่ารักษา-ชำระเงินIP	๔๘๙,๗๔๕.๖๒	๐.๕๖%
ลูกหนี้ค่ารักษา-เบิกต้นสังกัด OP	๒,๗๒๙,๕๕๖.๐๐	๓.๑๒%
ลูกหนี้ค่ารักษา-พรบ.รท OP	๑๖๐.๐๐	๐.๐๐%
ลูกหนี้ค่ารักษา-เบิกจ่ายตรง อปท. IP	๑๐,๐๑๐.๐๖	๐.๐๑%
ลูกหนี้ค่ารักษา-เบิกจ่ายตรงกรมบัญชีกลาง IP	๑๕๙,๔๙๕.๓๒	๐.๑๘%
ลูกหนี้ค่ารักษา-เบิกจ่ายตรง อปท. OP	๒๑๔,๙๔๗.๕๓	๐.๒๕%
ลูกหนี้ค่ารักษา-เบิกต้นสังกัด IP	๒,๖๑๐,๐๗๑.๐๐	๒.๙๘%
ลูกหนี้ค่ารักษา UC-IP	๕๒๒,๐๖๙.๔๗	๐.๖๐%
ลูกหนี้ค่ารักษา-เบิกจ่ายตรงกรมบัญชีกลาง OP	๑,๖๒๙,๘๐๔.๔๐	๑.๘๖%
ลูกหนี้ค่าตรวจสุขภาพหน่วยงานภาครัฐ	๑๓,๙๐๐.๐๐	๐.๐๒%
ลูกหนี้- ระบบปฏิบัติการฉุกเฉิน	๑๖๘,๗๔๐.๐๐	๐.๑๙%
ลูกหนี้ค่ารักษา UC- OP ใน CUP	๐.๐๐	๐.๐๐%
ลูกหนี้ค่ารักษา UC-OP นอก CUP (ในจังหวัดสังกัด สธ.)	๒,๖๕๑,๙๑๘.๐๑	๓.๐๓%
ลูกหนี้ค่ารักษา UC-OP นอก CUP (ต่างจังหวัดสังกัด สธ.)	๒๙๐,๗๖๒.๐๐	๐.๓๓%
ลูกหนี้ค่ารักษาด้านการสร้างเสริมสุขภาพและป้องกันโรค (P&P)	๐.๐๐	๐.๐๐%



หมายเหตุประกอบงบการเงิน

สามโคก,รพช.

งบแสดงผลการดำเนินงาน

ณ เดือน กันยายน ๒๕๖๗

ลูกหนี้ค่ารักษา UC OP บริการเฉพาะ (CR)	๑,๘๑๑,๕๐๕.๒๗	๒.๐๗%
ลูกหนี้ค่ารักษา UC IP บริการเฉพาะ (CR)	๘๐๗,๗๕๕.๐๙	๐.๙๒%
ลูกหนี้ค่ารักษาประกันสังคม OP-เครือข่าย	๓๗,๔๓๒.๑๘	๐.๐๔%
ลูกหนี้ค่ารักษาประกันสังคม IP-เครือข่าย	๙๒,๑๘๑.๘๓	๐.๑๑%
ลูกหนี้ค่ารักษาประกันสังคม-กองทุนทดแทน	๑๑๐,๓๒๐.๔๔	๐.๑๓%
ลูกหนี้ค่ารักษาประกันสังคม ๗๒ ชั่วโมงแรก	๒,๒๐๙.๐๐	๐.๐๐%
รายได้ค้างรับ- บุคคลภายนอก	๒๕๓,๙๙๘.๒๒	๐.๒๙%
ค่าเผื่อหนี้สงสัยจะสูญ-ลูกหนี้ค่ารักษาชำระเงิน OPD	-๒๒,๐๕๐.๐๐	-๐.๐๓%
ค่าเผื่อหนี้สงสัยจะสูญ-ลูกหนี้ค่ารักษาชำระเงิน IPD	-๗๘,๓๕๙.๒๔	-๐.๐๙%
ค่าเผื่อหนี้สงสัยจะสูญ-ลูกหนี้ค่ารักษา UC-OP นอก CUP (ในจังหวัด)	-๒๐๙,๘๘๕.๖๐	-๐.๒๔%
<b>๑.๑.๒ ลูกหนี้หมุนเวียนและรายได้ค้างรับ</b>	<b>๑๔,๕๘๓,๕๐๔.๖๐</b>	<b>๑๖.๖๕%</b>
<b>๑.๑.๕ สินค้าและวัสดุคงเหลือ</b>		
วัสดุคอมพิวเตอร์	๔๙,๔๐๖.๔๐	๐.๐๖%
วัสดุสำนักงาน	๔๔,๔๒๒.๐๐	๐.๐๕%
วัสดุงานบ้านงานครัว	๔๖,๒๙๐.๐๐	๐.๐๕%
วัสดุเชื้อเพลิงและหล่อลื่น	๐.๐๐	๐.๐๐%
วัสดุทันตกรรม	๖๒,๐๑๔.๕๙	๐.๐๗%
วัสดุวิทยาศาสตร์และการแพทย์	๒๔๖,๙๙๑.๑๑	๐.๒๘%
วัสดุการแพทย์ทั่วไป	๔๒๘,๖๒๕.๘๐	๐.๔๙%
ยา	๗๗๐,๖๑๔.๕๘	๐.๘๘%
วัสดุบริโภค	๐.๐๐	๐.๐๐%
<b>๑.๑.๕ สินค้าและวัสดุคงเหลือ</b>	<b>๑,๖๔๘,๓๖๔.๔๘</b>	<b>๑.๘๘%</b>
<b>๑.๑.๖ สินทรัพย์หมุนเวียนอื่น</b>		
ค่าใช้จ่ายจ่ายล่วงหน้า	๑๐๐,๐๓๓.๑๙	๐.๑๑%
<b>๑.๑.๖ สินทรัพย์หมุนเวียนอื่น</b>	<b>๑๐๐,๐๓๓.๑๙</b>	<b>๐.๑๑%</b>
สินทรัพย์หมุนเวียน	๒๙,๔๔๕,๕๖๕.๗๖	๓๓.๖๒%
<b>๑.๒.๔ อาคาร</b>		
อาคารเพื่อการพักอาศัย	๓,๐๙๕,๕๐๐.๐๐	๓.๕๓%
ค่าเสื่อมราคาสะสม - อาคารเพื่อการพักอาศัย	-๑,๗๖๒,๔๙๗.๐๐	-๒.๐๑%
อาคารสำนักงาน	๖๐,๗๓๓,๐๓๕.๐๐	๖๙.๓๕%
ค่าเสื่อมราคาสะสม - อาคารสำนักงาน	-๒๖,๔๐๖,๔๖๕.๘๕	-๓๐.๑๕%
อาคารเพื่อประโยชน์อื่น	๔,๖๒๖,๗๘๐.๐๐	๕.๒๘%
ค่าเสื่อมราคาสะสม-อาคารเพื่อประโยชน์อื่น	-๒,๔๗๒,๒๘๗.๔๗	-๒.๘๒%
ค่าเสื่อมราคาสะสม-สิ่งปลูกสร้าง	๐.๐๐	๐.๐๐%
สิ่งปลูกสร้าง	๐.๐๐	๐.๐๐%
ค่าเสื่อมราคาสะสมอาคารสำนักงาน-Interface	-๙๙๖,๑๒๔.๒๐	-๑.๑๔%



## หมายเหตุประกอบงบการเงิน

### สามโคก,รพช.

งบแสดงผลการดำเนินงาน

ณ เดือน กันยายน ๒๕๖๗

อาคารเพื่อการพักอาศัย-Interface	๒,๗๖๖,๔๐๗.๗๒	๓.๑๖%
ค่าเสื่อมราคาสะสมระบบโทรศัพท์-Interface	-๘๙,๒๘๒.๔๘	-๐.๑๐%
ค่าเสื่อมราคาสะสมระบบถนนภายใน-Interface	-๙๙๑,๘๒๑.๖๔	-๑.๑๓%
ค่าเสื่อมราคาสะสมระบบไฟฟ้า-Interface	-๒๓๑,๙๕๖.๓๘	-๐.๒๖%
ค่าเสื่อมราคาสะสมระบบบำบัดน้ำเสีย-Interface	-๔๐๘,๑๑๑.๓๓	-๐.๔๗%
ค่าเสื่อมราคาสะสมระบบประปา -Interface	-๑๗๙,๖๖๖.๖๖	-๐.๒๑%
ค่าเสื่อมราคาสะสมสิ่งปลูกสร้าง -Interface	-๔๐๑,๔๗๘.๘๔	-๐.๔๖%
ค่าเสื่อมราคาสะสมอาคารเพื่อการพักอาศัย - Interface	-๓๑๔,๓๗๙.๓๓	-๐.๓๖%
ระบบถนนภายใน-Interface	๑,๓๔๒,๓๑๕.๐๐	๑.๕๓%
ระบบโทรศัพท์-Interface	๘๙,๒๘๓.๔๘	๐.๑๐%
ระบบไฟฟ้า-Interface	๗๗๙,๓๗๓.๙๕	๐.๘๙%
ระบบบำบัดน้ำเสีย-Interface	๑,๔๕๓,๔๗๐.๑๕	๑.๖๖%
ระบบประปา-Interface	๔๙๐,๐๐๐.๐๐	๐.๕๖%
อาคารสำนักงาน-Interface	๖,๒๗๔,๙๐๐.๐๒	๗.๑๖%
สิ่งปลูกสร้าง-Interface	๒,๖๙๑,๙๖๓.๗๖	๓.๐๗%
<b>๑.๒.๔ อาคาร</b>	<b>๕๐,๐๘๘,๙๕๗.๙๐</b>	<b>๕๗.๑๙%</b>
<b>๑.๒.๕ ครุภัณฑ์</b>		
ครุภัณฑ์สำนักงาน	๘๙๑,๒๔๕.๐๐	๑.๐๒%
ค่าเสื่อมราคาสะสม-ครุภัณฑ์สำนักงาน	-๘๙๑,๒๐๔.๐๐	-๑.๐๒%
ครุภัณฑ์ยานพาหนะและขนส่ง	๔,๒๐๑,๙๐๐.๐๐	๔.๘๐%
ค่าเสื่อมราคาสะสม -ครุภัณฑ์ยานพาหนะและขนส่ง	-๔,๒๐๑,๘๙๕.๐๐	-๔.๘๐%
ครุภัณฑ์ไฟฟ้าและวิทยุ	๗๐๙,๑๓๐.๐๐	๐.๘๑%
ค่าเสื่อมราคาสะสม-ครุภัณฑ์ไฟฟ้าและวิทยุ	-๗๐๙,๑๒๗.๐๐	-๐.๘๑%
ครุภัณฑ์โฆษณาและเผยแพร่	๑๗๐,๖๕๑.๐๐	๐.๑๙%
ค่าเสื่อมราคาสะสม-ครุภัณฑ์โฆษณาและเผยแพร่	-๑๗๐,๖๔๕.๐๐	-๐.๑๙%
ครุภัณฑ์การเกษตร	๕๐,๐๐๐.๐๐	๐.๐๖%
ค่าเสื่อมราคาสะสม -ครุภัณฑ์การเกษตร	-๔๙,๙๙๙.๐๐	-๐.๐๖%
ครุภัณฑ์วิทยาศาสตร์และการแพทย์	๖,๔๔๔,๖๕๙.๐๐	๗.๓๖%
ค่าเสื่อมราคาสะสม -ครุภัณฑ์วิทยาศาสตร์และการแพทย์	-๖,๔๔๔,๔๘๑.๐๐	-๗.๓๖%
ครุภัณฑ์คอมพิวเตอร์	๙๑๗,๖๔๒.๘๕	๑.๐๕%
ค่าเสื่อมราคาสะสม-ครุภัณฑ์คอมพิวเตอร์	-๙๑๗,๖๐๔.๘๕	-๑.๐๕%
ค่าเสื่อมราคาสะสม-ครุภัณฑ์งานบ้านงานครัว	-๕๓๖,๒๘๖.๐๐	-๐.๖๑%
ครุภัณฑ์งานบ้านงานครัว	๕๓๖,๓๐๘.๐๐	๐.๖๑%
ค่าเสื่อมราคาสะสมครุภัณฑ์ยานพาหนะและขนส่ง-Interface	-๔,๔๔๐,๘๐๕.๐๐	-๕.๐๗%
ครุภัณฑ์คอมพิวเตอร์-Interface	๓,๖๕๓,๑๒๕.๓๕	๔.๑๗%
ค่าเสื่อมราคาสะสมครุภัณฑ์อื่น-Interface	-๑๕๙,๐๗๙.๓๒	-๐.๑๘%
ค่าเสื่อมราคาสะสมครุภัณฑ์งานบ้านงานครัว-Interface	-๑,๑๑๔,๗๒๑.๙๑	-๑.๒๗%

หมายเหตุประกอบงบการเงิน

สามโคก,รพช.

งบแสดงสถานะการเงิน

ณ เดือน กันยายน ๒๕๖๗

ค่าเสื่อมราคาสะสมครุภัณฑ์คอมพิวเตอร์-Interface	-๓,๑๘๔,๔๙๓.๒๔	-๓.๖๔%
ค่าเสื่อมราคาสะสมครุภัณฑ์วิทยาศาสตร์และการแพทย์-Interface	-๒๐,๙๗๔,๙๑๓.๒๒	-๒๓.๙๕%
ค่าเสื่อมราคาสะสมครุภัณฑ์ก่อสร้าง-Interface	-๘,๔๙๐.๔๗	-๐.๐๑%
ค่าเสื่อมราคาสะสมครุภัณฑ์การเกษตร-Interface	-๑๖๒,๐๒๖.๓๖	-๐.๑๙%
ค่าเสื่อมราคาสะสมครุภัณฑ์โฆษณาและเผยแพร่-Interface	-๔๐๘,๑๐๓.๑๒	-๐.๔๗%
ค่าเสื่อมราคาสะสมครุภัณฑ์ไฟฟ้าและวิทยุ-Interface	-๑,๘๔๐,๑๙๖.๙๐	-๒.๑๐%
ครุภัณฑ์ยานพาหนะและขนส่ง-Interface	๔,๔๖๙,๐๕๖.๐๐	๕.๑๐%
ครุภัณฑ์สำนักงาน-Interface	๔,๕๒๑,๘๐๓.๔๒	๕.๑๖%
ครุภัณฑ์งานบ้านงานครัว-Interface	๑,๒๒๔,๒๗๘.๒๓	๑.๔๐%
ครุภัณฑ์อื่น-Interface	๒๕๑,๔๗๙.๙๘	๐.๒๙%
ครุภัณฑ์วิทยาศาสตร์และการแพทย์-Interface	๒๕,๖๖๒,๓๐๓.๑๑	๒๙.๓๐%
ครุภัณฑ์ก่อสร้าง-Interface	๘,๔๙๑.๔๗	๐.๐๑%
ครุภัณฑ์การเกษตร-Interface	๒๕๓,๒๙๖.๕๓	๐.๒๙%
ครุภัณฑ์โฆษณาและเผยแพร่-Interface	๘๒๐,๘๖๗.๗๔	๐.๙๔%
ครุภัณฑ์ไฟฟ้าและวิทยุ-Interface	๒,๔๔๔,๗๖๘.๕๒	๒.๗๙%
ค่าเสื่อมราคาสะสมครุภัณฑ์สำนักงาน-Interface	-๓,๘๐๙,๘๔๖.๘๐	-๔.๓๕%
<b>๑.๒.๕ ครุภัณฑ์</b>	<b>๗,๒๐๗,๐๘๘.๐๑</b>	<b>๘.๒๓%</b>
<b>๑.๒.๖ สินทรัพย์ไม่มีตัวตน</b>		
โปรแกรมคอมพิวเตอร์	๗,๙๔๙.๐๐	๐.๐๑%
ค่าตัดจำหน่ายสะสม - โปรแกรมคอมพิวเตอร์	-๗,๙๔๘.๐๐	-๐.๐๑%
สินทรัพย์ไม่มีตัวตนอื่น - Interface	๑,๑๖๑,๘๒๘.๗๕	๑.๓๓%
ค่าตัดจำหน่ายสะสมสินทรัพย์ไม่มีตัวตนอื่น - Interface	-๓๒๕,๕๒๓.๐๒	-๐.๓๗%
<b>๑.๒.๖ สินทรัพย์ไม่มีตัวตน</b>	<b>๘๓๖,๓๐๖.๗๓</b>	<b>๐.๙๕%</b>
สินทรัพย์ไม่หมุนเวียน	<b>๕๘,๑๓๒,๓๕๒.๖๔</b>	<b>๖๖.๓๘%</b>
<b>๒.๑.๑ เจ้าหนี้ระยะสั้น</b>		
เจ้าหนี้-ยา	๒,๐๕๗,๒๑๕.๕๗	๒.๓๕%
เจ้าหนี้-ค่าจ้างเหมาตรวจห้องปฏิบัติ (LAB)	๑,๑๗๒,๗๘๐.๐๕	๑.๓๔%
เจ้าหนี้การรักษา OP-UC นอกสังกัด สป.สธ.	๑๐,๓๗๓,๕๘๙.๘๐	๑๑.๘๔%
เจ้าหนี้การรักษา -แรงงานต่างด้าวในสังกัด สธ.	๑๐,๑๓๘.๐๐	๐.๐๑%
เจ้าหนี้การรักษา OP-UC นอก CUP (ต่างจังหวัดสังกัด สธ.)	๙๒,๙๙๖.๓๘	๐.๑๑%
เจ้าหนี้การรักษา OP-UC นอก CUP (ในจังหวัดสังกัด สธ.)	๑,๒๑๘,๔๑๕.๐๐	๑.๓๙%
เจ้าหนี้-ค่าตรวจเอกซเรย์ X-Ray	๕๙๐,๑๕๐.๐๐	๐.๖๗%
เจ้าหนี้ - ครุภัณฑ์	๑,๖๑๔,๓๕๗.๒๘	๑.๘๔%
เจ้าหนี้อื่น	๑,๔๖๑,๖๒๓.๘๒	๑.๖๗%
เจ้าหนี้ -วัสดุอื่น	๔๕๕,๕๔๐.๔๐	๐.๕๒%
เจ้าหนี้-วัสดุการแพทย์ทั่วไป	๑,๐๗๗,๘๒๒.๘๙	๑.๒๓%